

KASSEL FRIEDRICH-EBERT STRASSE

GESTALTENDES LICHT

VORPLANUNG

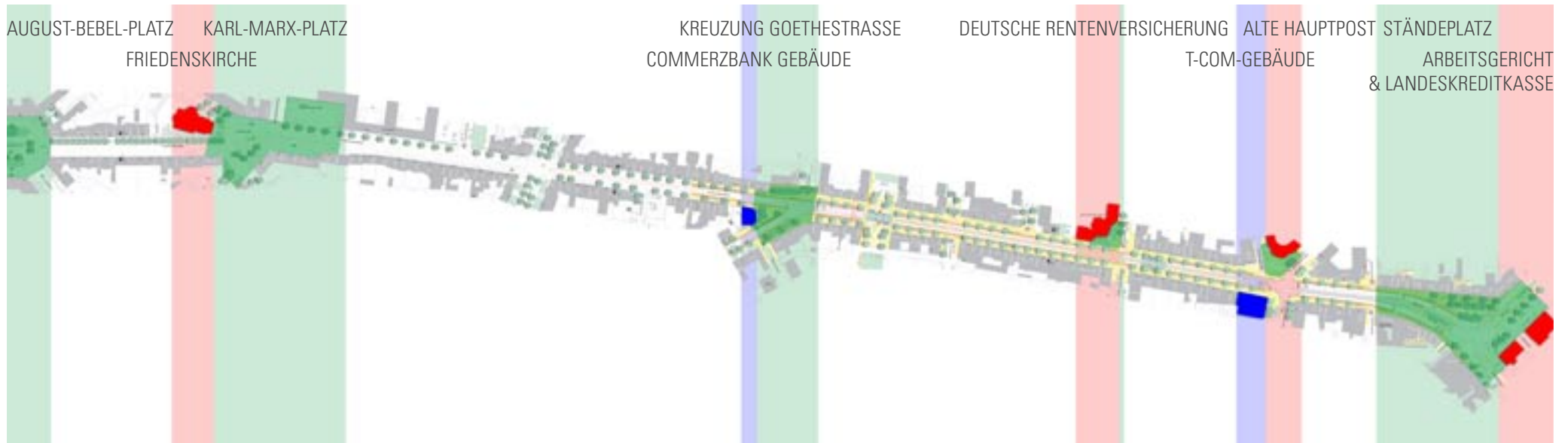
STAND: FEBRUAR 2009



**licht
raum
stadt** | planung




Dipl.-Ing. Uwe Knappschneider
Bayreuther Strasse 52a
D-42115 Wuppertal
Fon +49(0)202-695160
Fax +49(0)202-69516-16
E-Mail info@licht-raum-stadt.de
Web www.licht-raum-stadt.de

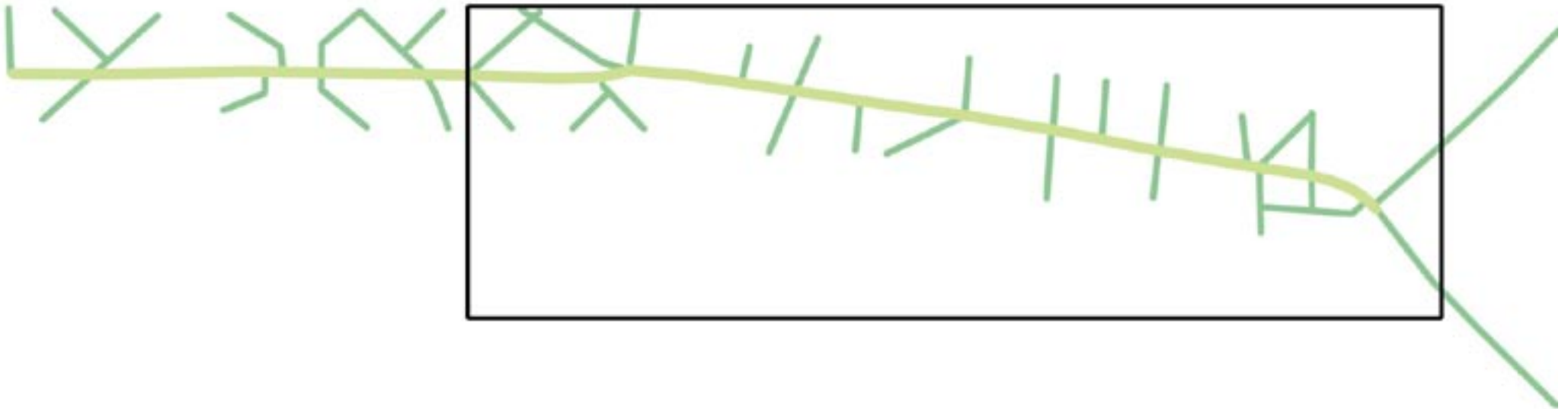
Analyse



Lageplan Analyse Friedrich-Ebert-Straße o.M.

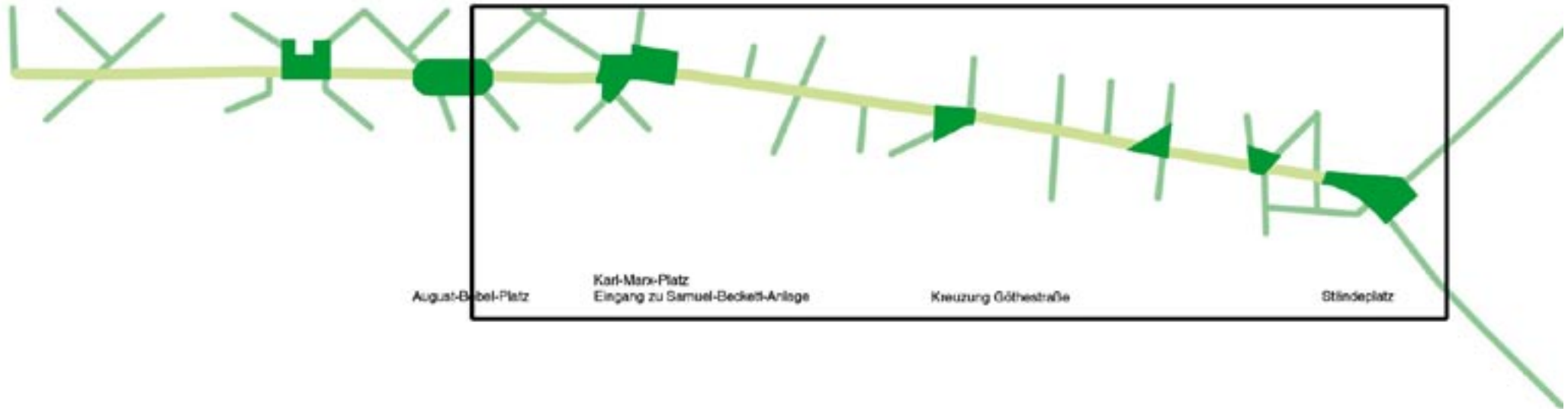
Legende

-  Plätze und Aufweitungen
-  bedeutende Architekturen (öffentlich)
-  bedeutende Architekturen (privat)



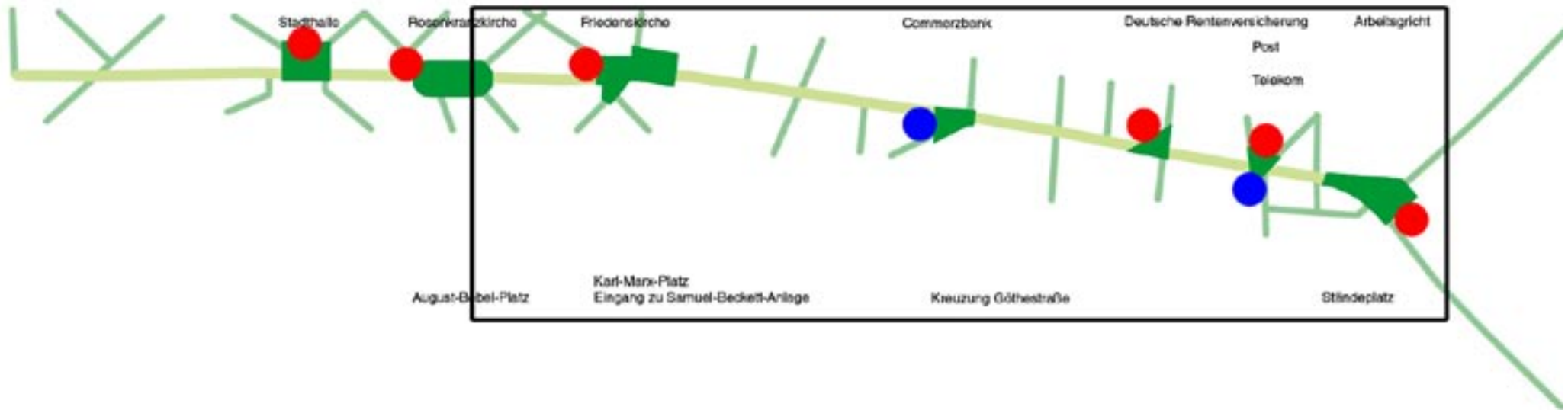
Piktogramm Friedrich-Ebert-Straße mit Nebenstraßen

- Rhythmisierung des Straßenzugs durch die abzweigenden Nebenstraßen



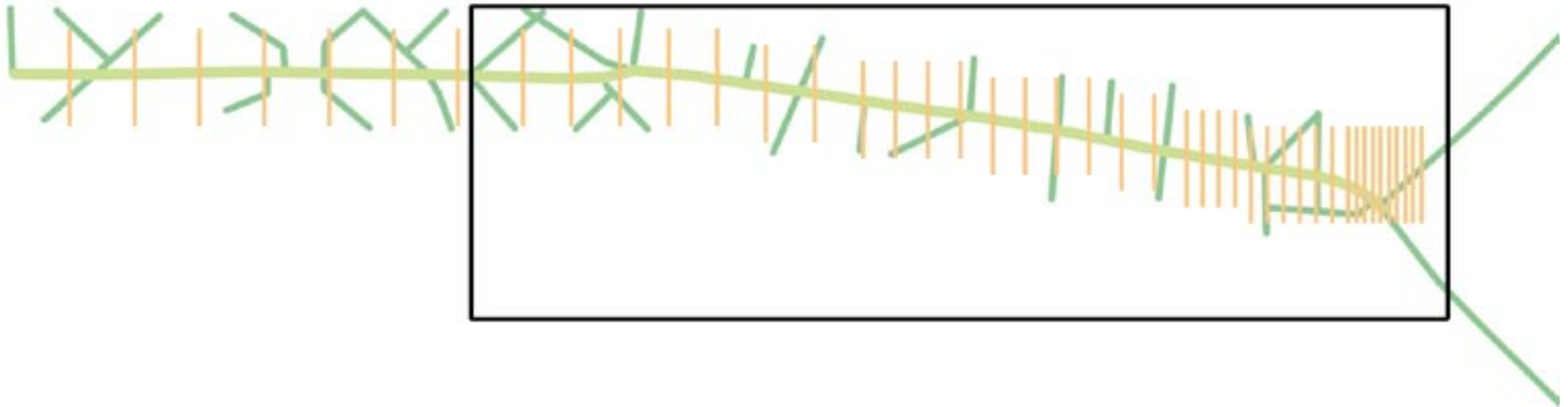
Piktogramm Plätze und Aufweitungen an der Friedrich-Ebert-Straße

- Plätze, Vorplätze und Straßenaufweitungen als zusätzliche rhythmisierende Elemente



Piktogramm Plätze und Aufweitungen an der Friedrich-Ebert-Straße

- den einzelnen Plätzen und Aufweitungen sind bedeutenden Architekturen zugeordnet

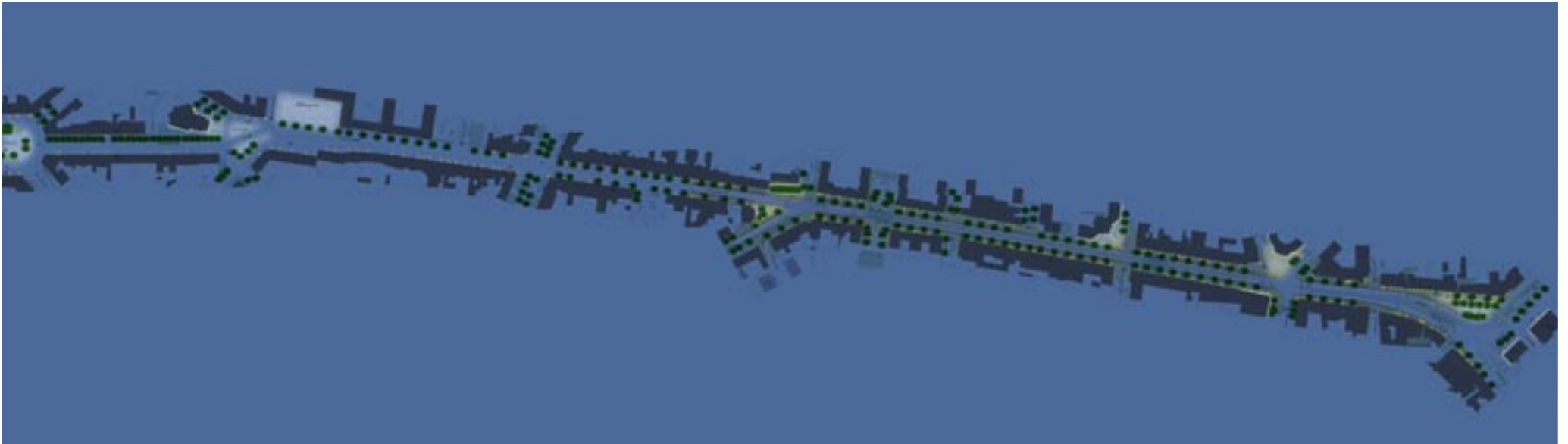


Piktogramm Plätze und Aufweitungen an der Friedrich-Ebert-Straße

- die Anzahl der Geschäfte verdichtet sich, je näher man der Innenstadt kommt

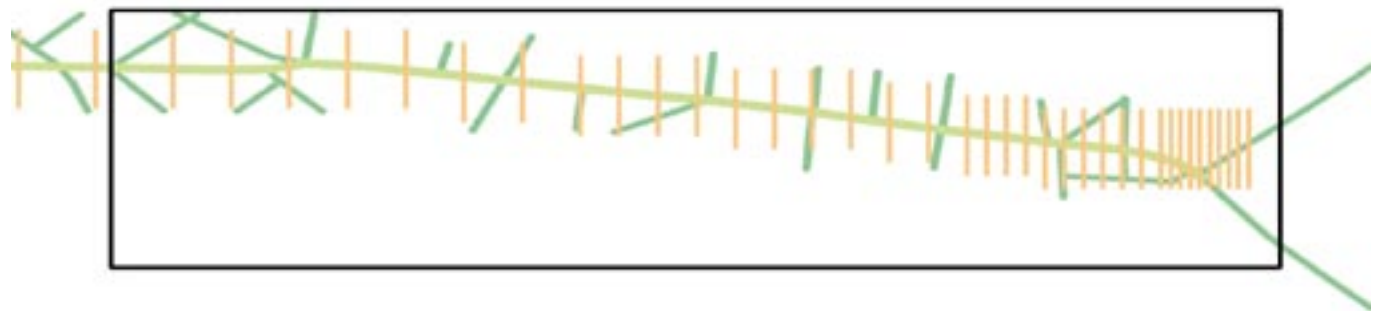


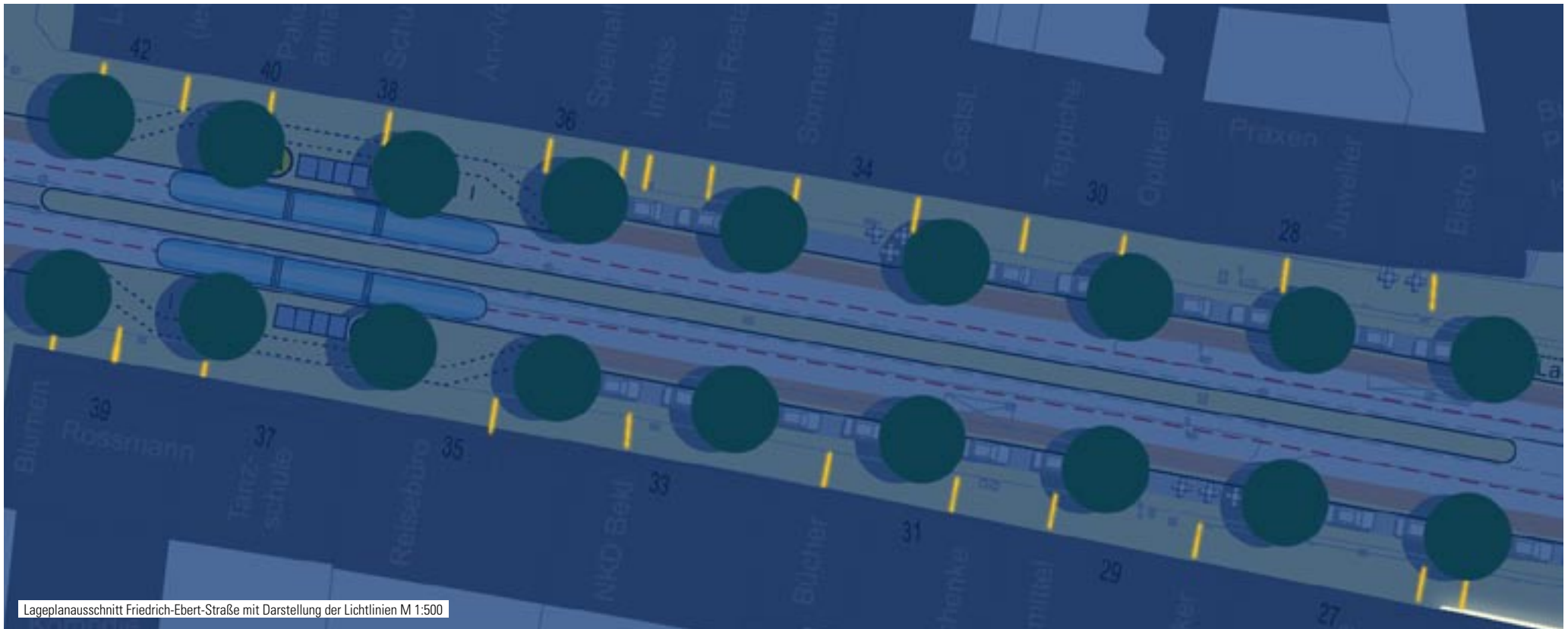
KONZEPT RHYTHMISIERUNG



Nachtlageplan Friedrich-Ebert-Straße o.M.

- den Einzelhandel verbindendes Gestaltungselement
- Architekturlicht
- Lichtakzente an Plätzen und Aufweitungen

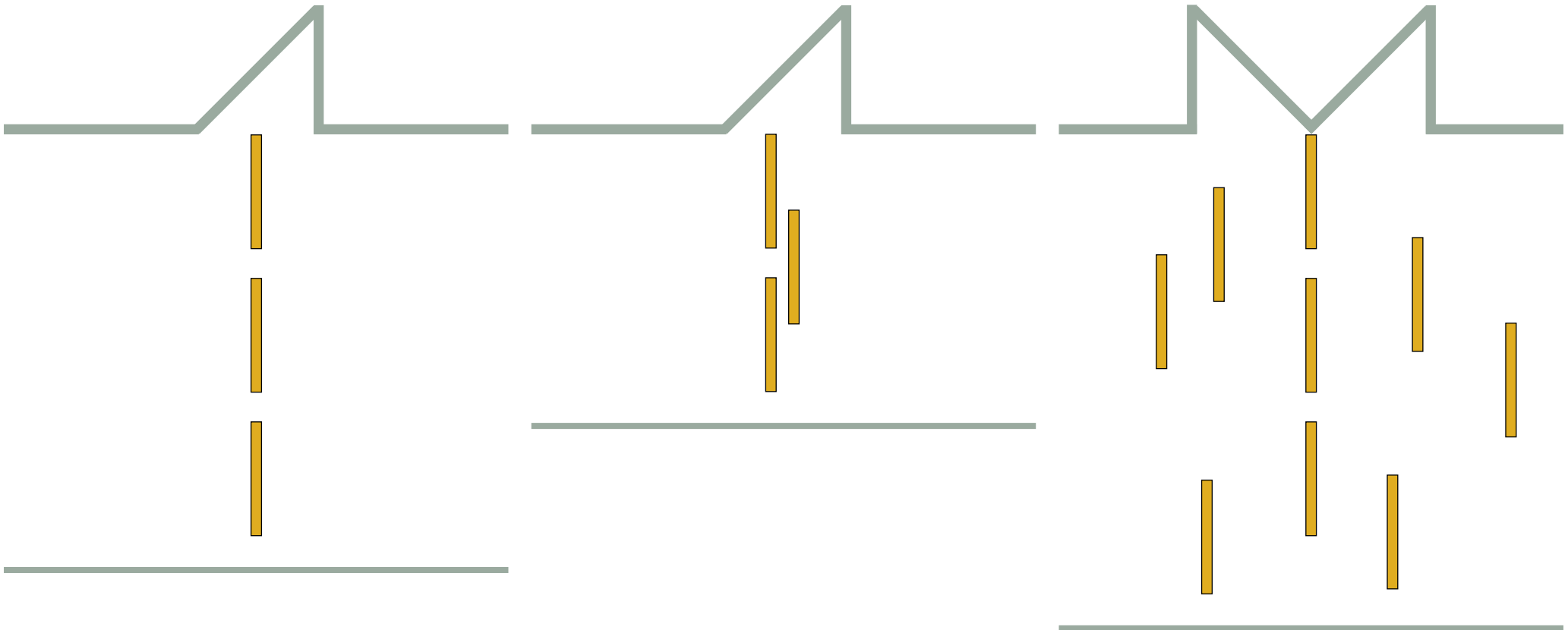




- Lichtlinien markieren die Eingänge zu Geschäften und Gastronomie
- durch die Häufung der Geschäfte in Richtung Innenstadt verdichten sich hier auch die Lichtlinien
- die Linien rhythmisieren den Straßenzug
- der Friedrich-Ebert-Straße wird mehr Aufmerksamkeit geschenkt
- die Identität des Straßenzugs wird gesteigert



verschiedene Varianten zur
Anordnung der Lichtlinien...



... normale Bürgersteigbreite...

... schmaler Bürgersteig ...

... großflächiger Einzelhandel, Bank



Visualisierung der Lichtlinien im weiteren Straßenverlauf aus der Vogelperspektive



Visualisierung der Lichtlinien am Ständeplatz



Visualisierung der Lichtlinien im weiteren Straßenverlauf

KONZEPTBEDEUTENDE ARCHITEKTUREN



STÄNDEPLATZ

ARBEITSGERICHT UND
LANDESKREDITKASSE





ARBEITSGRICHT UND LANDESKREDITKASSE

- Akzentuierung von Flachdach und Obergeschoss
- Inszenierung des Erdgeschossvordachs
- ausleuchten der Flurfenster
- das Gebäude der Landeskreditkasse nach den selben Grundsätzen in Szene setzen





KARTHÄUSERSTRASSE

ALTE HAUPTPOST





ALTE HAUPTPOST

- Betonung des Eingangsportals
- Inszenierung der im Bäukörper liegenden Fassadenelemente
- flächige Anstrahlung des Eingangsrisaslits
- lichttechnische Akzentuierung der beiden Treppentürme
- Eckkrisalite (Gebäudevorsprünge) an den hinteren Gebäudeecken betonen





KARTHÄUSERSTRASSE

T-COM-GEBÄUDE





T-COM-GEBÄUDE

- einzelne Fenster ausleuchten
- ein neues Fassadenbild entsteht
- Inszenierung mit wechselnden Mustern, Strukturen und Bildern vorstellbar





FRIEDRICH-ENGELS-STRASSE

DEUTSCHE
RENTENVERSICHERUNG
(KLEBEPALAST)





DEUTSCHE RENTENVERSICHERUNG (KLEBEPALAST)

- Eingangsrisalit wird flächig angestrahlt
- Rahmung durch Anstrahlung der Seitenkanten
- Betonung der Gebäudeöffnungen
- Fassadenbereich über den Eckbalkonen ähnlich dem Eingangsportal inszenieren





GOETHESTRASSE

COMMERZBANK-GEBÄUDE





COMMERZBANK-GEBÄUDE

- Inszenierung der Bäume
- vertikale Fassadenelemente werden hervorgehoben
- Anstrahlung der Dachuntersicht





KARL-MARX-PLATZ

FRIEDENSKIRCHE





FRIEDENSKIRCHE

- Türme flächig ausleuchten
- die Laternen der Türme von innen heraus inszenieren
- Stirnfassaden flächig ausleuchten



KONZEPT IM WEITEREN STRASSENVERLAUF



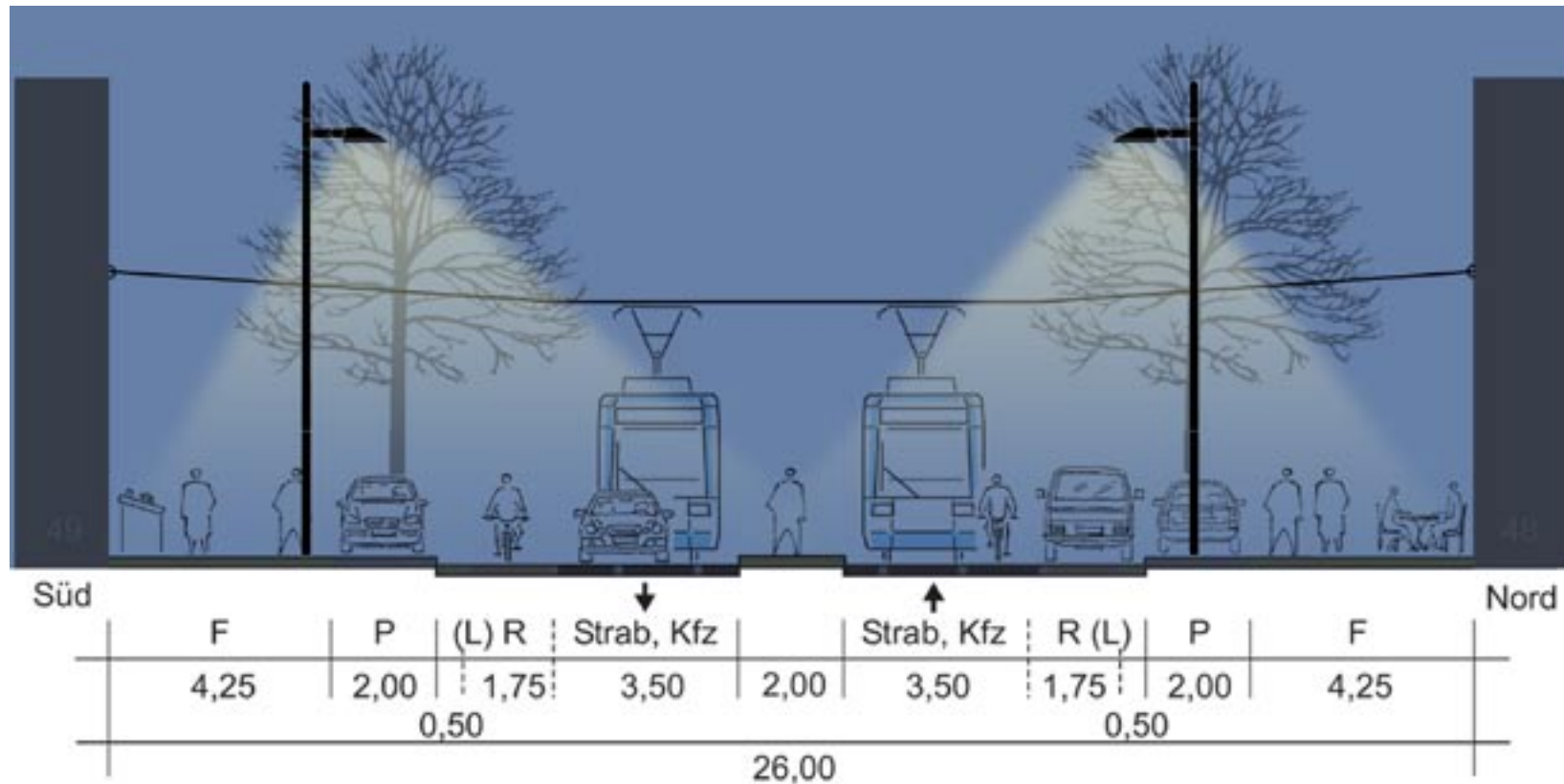
ST. MARIEN
(ROSENKRANZKIRCHE)



STADTHALLE KASSEL
(KONGRESS PALAIS KASSEL)



VORSCHLÄGE FUNKTIONALBELEUCHTUNG



MASTAUSLEGERLEUCHTEN

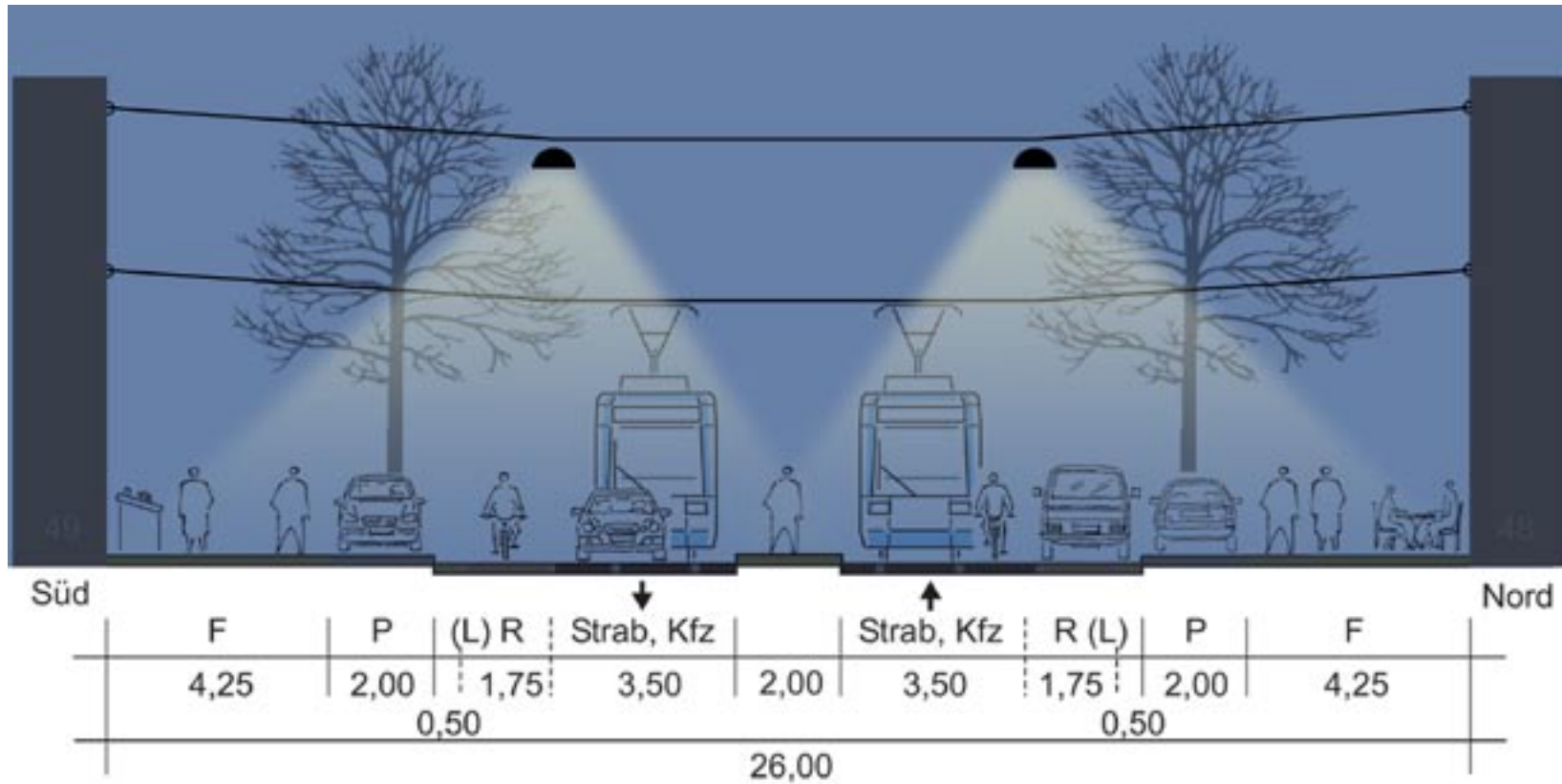
- LPH ca. 8m
- Leuchtenstandorte unabhängig von der Oberleitungsführung

DARSTELLUNG LINKS

- einen halben Meter hinter dem Parkstreifen zurückversetzt
- Standorte auf dem Gehweg

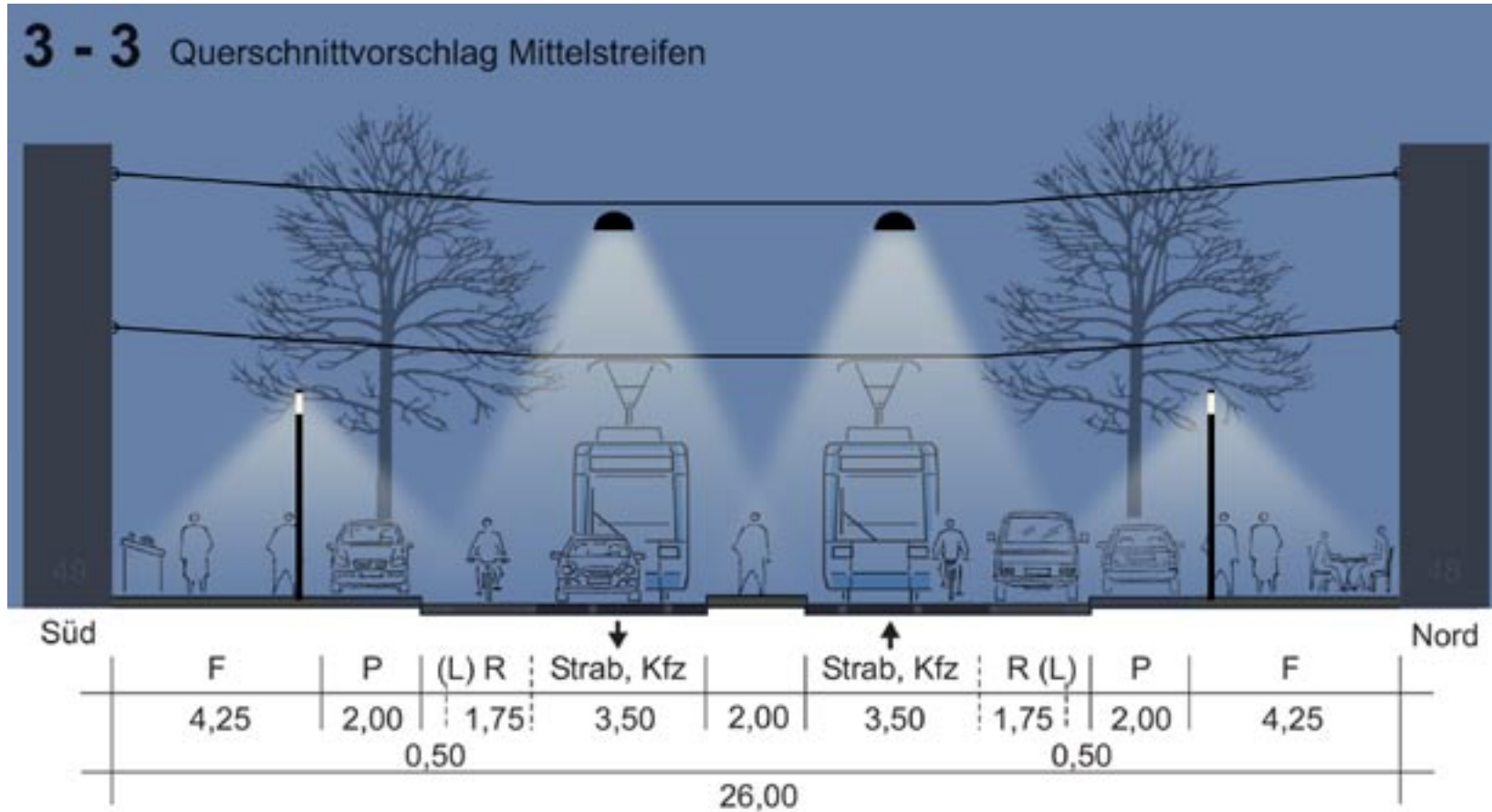
DARSTELLUNG RECHTS

- Anordnung in der Mittelachse der Baumreihen
- Standorte mittig auf dem Parkstreifen



PENDELLEUCHTE

- LPH ca. 8m
- Montage der Seilabspannung an Fahroberleitungsmasten oder Fassaden



PENDELLEUCHE UND STELE

- LPH Pendelleuchte ca. 8m
- LPH Stelenleuchte ca. 4,5m

EXKURSWERBELICHT



- Schaufensterbeleuchtung und Werbelicht als Baustein zur Stärkung des Einzelhandels
- Definition einer einheitlichen Qualität für Werbelicht und Schaufensterbeleuchtung



- Weihnachtsbeleuchtung (Beispiel Zürich)
als Baustein zur Stärkung des lokalen Charakters
des Einzelhandels



**licht
raum
stadt**|planung

Dipl.-Ing. Uwe Knappschneider
Bayreuther Strasse 52a
D-42115 Wuppertal
Fon +49(0)202-695160
Fax +49(0)202-69516-16
E-Mail info@licht-raum-stadt.de
Web www.licht-raum-stadt.de